



150/15



SIDRA

IDROPULITRICI PROFESSIONALI AD ACQUA CALDA
PROFESSIONAL HOT WATER HIGH PRESSURE CLEANERS


SIDRA - IDROPULTRICI PROFESSIONALI AD ACQUA CALDA

- Total Stop ritardato
- Pompe a bielle con pistoni in ceramica con testata in ottone
- Motore 1450 rpm (2800 rpm Sidra 150.15)
- Modelli 150/15 e 170/13 dotato di pompe di nuova generazione, ad alto rendimento e a lunga durata
- Protezione accoppiamento motore/pompa con speciale sistema di contenimento del lubrificante
- Erogazione detergente in alta pressione
- Vaschetta per l'acqua di alimentazione con rubinetto galleggiante
- Filtro acqua ispezionabile dall'esterno macchina
- Caldaia con rendimento superiore a 89%
- Pre-ventilazione caldaia
- Protezione termica del motore
- Due ruote libere e una pivotante con freno
- Predisposizione per avvolgitubo (optional)


- *Delayed total-stop*
- *Triplex plunger pump with three ceramic pistons and brass head*
- *1450 rpm motor (2800 rpm Sidra 150.15)*
- *Models 150/15 and 170/13 with new generation pumps, high efficiency and durability*
- *Motor/pump coupling protection with special lubricant retention system*
- *High pressure detergent injection system*
- *Built-in water tank with floating valve*
- *Water filter, accessible for inspection from the outside of the machine*
- *Boiler with over 89% efficiency*
- *Pre-ventilation boiler*
- *Motor thermal protection*
- *Two free wheels and wheel with brake*
- *Hose reel (optional)*



Quadro Elettrico 24 V
24 V Control Panel



ACCESSORI IN DOTAZIONE / SUPPLIED ACCESSORIES

		N°	MOD.	COD.	DESCRIZIONE - DESCRIPTION
1	Tutti - All	01AC418	Semilancia con Pistola Semilance with trigger in M22 out M22 Swivel		
2	Tutti - All	01AC419	Lancia - Lance l=70 cm in M22 out 1/4"F		
3	120/10 170/13 150/15	150276 150202 150216	Ugello - Nozzle 1/4"M 25035 Ugello - Nozzle 1/4"M 2504 Ugello - Nozzle 1/4"M 2505		
4	Tutti - All	01AC401	Tubo - Hose 5/16 l=10 m R1 M22-M22		
5	Tutti - All	B.RCVR00170	Portagomma innesto rapido 1/2 - Hose connector		
6	Tutti - All	B.RCVR00169	Preso Portagomma 3/4 - Threaded tap adaptor		
7	Tutti - All		Chiave - Key		

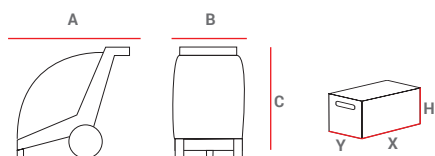
ACCESSORI A RICHIESTA/ ACCESSORIES ON DEMAND

KIT UGELLO STURATUBO RETRO NOZZLE KIT	KIT UGELLO ROTANTE TURBO PIPE CLEANING KIT	KIT SABBIAIATURA SANDBLASTING KIT
		
Mod. Tutti - All Tubo-Hose (15 m) Cod. 01AC376	Mod. Tutti - All Lancia - Lance (70 cm) Cod. 01AC204	Mod. 120/10 (035) 1 Cod. 01AC473
Mod. 120/10 Ugello - Nozzle (040) Cod. 01AC471	Mod. 120/10 Ugello - Nozzle (035) Cod. 01AC296	Mod. 150/11 - 170/13 (04) 1 Cod. 01AC474
Mod. 170/13-150/15 Ugello - Nozzle (045) Cod. 01AC403	Mod. 170/13-150/15 Ugello - Nozzle (045) Cod. 01AC295	Mod. Tutti - All Ugello Sabbia - Sand Nozzle (ricambio - spare part) Cod. 01AC480 2
SABBIA (25 KG) SAND (25 KG)	AVVOLGITUBO IN ACCIAIO INOX AISI 304 - L MAX =30 MT STAINLESS STEEL AISI 304 HOSE REEL L MAX = 30 M	SERPENTINA IN ACCIAIO INOX STAINLESS STEEL HEATING COIL
		
Mod. Tutti - All Cod. 01AC284	Mod. Tutti - All Cod. 01AC467	Mod. Tutti - All Cod. P20211/1

SIDRA - IDROPULTRICI PROFESSIONALI AD ACQUA CALDA

PROFESSIONAL HOT WATER HIGH PRESSURE CLEANERS

TUBO PER BY-PASS VASCHETTA ACQUA BY-PASS PIPE FOR WATER TANK	KIT PROTEZIONE PANNELLO COMANDI CONTROL PANEL PROTECTION	ADATTATORE SCARICO FUMI EXHAUST PIPE ADAPTOR
		
Mod. Tutti - All Cod. 01AC279	Mod. Tutti - All Cod. 01AC35	Cod. B.CRDS00781
TUBO SCARICO FUMI STAINLESS STEEL EXHAUST PIPE	TERMINALE PER CAMINO IN INOX STAINLESS STEEL CHIMNEY POT	
		
Cod. 02AC285 l=1m ø150mm	Cod. 02AC282	



PESI E DIMENSIONI MACCHINA WEIGHTS AND DIMENSIONS MACHINE					IMBALLO PACKAGING			
MOD	A	B	C	Netto/Net	X	Y	H	Lordo/Gross
	[mm]	[mm]	[mm]	[kg]	[mm]	[mm]	[mm]	[kg]
SIDRA 120/10	920	620	940	101	1.015	660	1.100	119
SIDRA 150/11	920	620	940	111	1.015	660	1.100	129
SIDRA 170/13	920	620	940	111	1.015	660	1.100	129

		120/10	150/15	170/13
codice - code		01SA39	01SA47	01SA41
pressione mas. - max. pressure	[bar] [MPa - psi]	120 12 - 1.740	150 15 - 2.180	170 17 - 2.460
portata mas. - max. flow rate	[lt/h]	600	900	735
pompa - pump		IP 51	IP E2	IP E2
sistema di arresto - stop system		TSD	TSD	TSD
rotazione pompa - pump speed	[rpm]	1.450	2.800	1.450
potenza assorbita - max. absorbed power	[Kw]	2,6	4,7	4,7
alimentazione - supply voltage	[V - ph - Hz]	230-1-50	400-3-50	400-3-50
temperatura mas. - max. temperature	[°C]	80	80	80
serbatoio gasolio - fuel tank	[lt]	35	35	35
serbatoio detergente - cleaning agent tank	[lt]	5	5	5