



BIEMMEDUE


heating, cleaning and drying



TUTTI - ALL

MODELLI / MODELS
MODULA

MODELLI / MODELS
MODULA HD





MODULA

IDROPULTRICI STAZIONARIE PROFESSIONALI AD ACQUA FREDDA
PROFESSIONAL STATIONARY COLD WATER HIGH PRESSURE CLEANERS

MODULA - IDROPULTRICI STAZIONARIE PROFESSIONALI AD ACQUA FREDDA

- Pompe a bielle con pistoni in ceramica e testata in ottone
- Motore 1450 rpm
- Motore ad alto rendimento
- Protezione termica motore
- Doppia protezione termica del motore
- Sistema di protezione dell'accoppiamento alberi motore-pompa (SJ)
- Total stop ritardato (TSD) per i modelli Modula
- Controllo macchina ACDS per modelli HD
- Controllo perdite per modelli HD
- Spegnimento automatico per mancanza d'uso dopo 20 min per modelli HD
- LED segnalazione «macchina pronta» e «anomalia» per modelli HD
- Memorizzazione del tempo di utilizzo della macchina con segnalazione led al raggiungimento del periodo di manutenzione programmata per modelli HD
- Copertura metallica in acciaio AISI 430
- Giunto girevole (swivel) per modelli HD
- Manometro
- Tubo alta pressione da mt 10 per modelli Modula e 15 mt per modelli Modula HD
- Predisposizione per avvolgitubo (optional)
- Predisposizione per vaschetta acqua alimentazione (optional)
- Triplex plunger pump with three brass head
- 1450 rpm motor
- High efficiency motor
- Motor thermal protection
- Motor/pump coupling protection with special lubricant retention system (SJ)
- Delayed total stop (TSD) on Modula
- (ACDS) Advanced Control Delayed Stop on models HD
- Micro leakage control on models HD
- Automatic shutdown if idle for more than 20 min on models HD
- Warning LED "machine ready" and "malfunction" on models HD
- Hour counter device with service alert warning led on models HD
- Metal frame with AISI 430 cover
- High pressure Swivel Gun on models HD
- Pressure gauge
- 10 m high pressure hose on models Modula and 15 m on models Modula HD
- Hose reel (optional)
- Predisposed for optional water tank with floating-valve







ACCESSORI IN DOTAZIONE / SUPPLIED ACCESSORIES

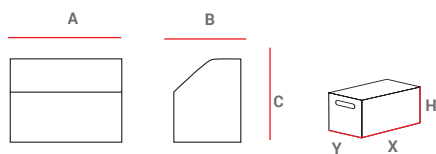
		N°	MOD.	COD.	DESCRIZIONE - DESCRIPTION
	1	MODULA HD 160-180-200	01AC422		Semilancia con Pistola M22 swivel <i>Semilance with trigger in M22 swivel</i>
	2	MODULA 130-150-200	01AC418		Semilancia con Pistola M22 <i>Semilance with trigger in M22</i>
	3	Tutti - All	01AC402		lancia con protezione ugello <i>lance with nozzle guard</i>
	4	130/10	I50276		Ugello 1/4 25035
		150/15-200/15	I50284		Ugello 1/4 25045
		160/15	I50216		Ugello 1/4 2505
		180/18	I50307		Ugello 1/4 2506
		200/20	I50295		Ugello 1/4 25065
	5	MODULA 130-150	01AC401		tubo AP R1 5/16-10mt-M22 grigio <i>H.P. hose R1 5/16-10m-M22 grey</i>
		MODULA 200/15	01AC398		tubo AP R2 5/16-10mt-M22 grigio <i>H.P. hose R2 5/16-10m-M22 grey</i>
		MODULA HD 130-160	01AC381		tubo AP R1 Modula HD 130-160 5/16-15mt-M22 grigio <i>H.P. hose R1 5/16-15m-M22 grey</i>
		Altri modelli	01AC425		tubo AP R2 5/16-15 mt-M22 grigio <i>H.P. hose R2 5/16-15 m-M22 grey</i>
	6	Tutti - All	B.RCVR00170		Portagomma innesto rapido 1/2 - Hose connector
	7	Tutti - All	B.RCVR00169		Presca Portagomma 3/4 - Threaded tap adaptor

ACCESSORI A RICHIESTA/ ACCESSORIES ON DEMAND

AVVOLGITUBO HOSE REEL	KIT UGELLO ROTANTE TURBO TURBO NOZZLE KIT	CONTROLLO REMOTO REMOTE CONTROL
<p>Avvolgitubo alta pressione inox 30 mt <i>Stainless steel high pressure hose reel</i> Cod. 01AC443</p>	<p>Mod. Tutti-All Lancia-Lance (70 cm) Cod. 01AC204</p>	<p>Mod. Modula HD kit controllo remoto con 15 mt di cavo <i>Remote control kit with 15 mt power cord</i> Cod. 01AC441</p>
	<p>Mod. 160/15 Ugello-Nozzle (05) Cod. 01AC296</p>	
	<p>Mod. 130/10 Ugello-Nozzle (035) Cod. 01AC293</p>	
	<p>Mod. 150/15 - 200/15 Ugello-Nozzle (045) Cod. 01AC295</p>	
	<p>Mod. 180/18 - 200/20 Ugello-Nozzle (065) Cod. 01AC297</p>	

MODULA - IDROPULTRICI STAZIONARIE PROFESSIONALI AD ACQUA FREDDA PROFESSIONALE STATIONARY COLD WATER HIGH PRESSURE CLEANERS

PIEDINI ANTIVIBRANTI RUBBER FEET	KIT GUARNIZIONI POMPA PER ALTA TEMPERATURA PUMP SEALS FOR HIGH TEMPERATURE	SUPPORTI SUPPORTS
		
Piedini antivibranti per installazione a terra o su ripiano Rubber feet for shelf or floor installation Cod. KTSP00013	Mod. Modula HD 15 e 20 lt Cod. KTSP00016	Mod. Modula HD 1 supporto inox - stainless-steel support Cod. 01AC446
	Mod. Modula HD 18 lt Cod. KTSP00017	Mod. Modula HD 2 ripiano inox - stainless-steel shelf Cod. CRDS00815
		Mod. Tutti - All piastra aggancio rapido - bracket for quick mounting Cod. CRDS00814
KIT VASCHETTA ACQUA WATER TANK KIT		
	Mod. Modula HD Cod. KTSP00014	



PESI E DIMENSIONI MACCHINA WEIGHTS AND DIMENSIONS MACHINE					IMBALLO PACKAGING			
MOD	A	B	C	Netto/Net	X	Y	H	Lordo/Gross
	[mm]	[mm]	[mm]	[kg]	[mm]	[mm]	[mm]	[kg]
MODULA 130/10	560	460	360	43	600	400	540	45
MODULA 150/15	560	460	360	47	600	400	540	49
MODULA 200/15	560	460	360	50	600	400	540	52
MODULA HD 160/15	560	460	360	55	600	400	540	57
MODULA HD 180/18	560	460	360	65	600	400	540	67
MODULA HD 200/15	560	460	360	65	600	400	540	67
MODULA HD 200/20	560	460	360	73	600	400	540	75

		130/10	150/15	200/15	160/15 HD	180/18 HD	200/15 HD	200/20 HD
codice - code		01PF73	01PF74	01PF75	01PF76	01PF77	01PF78	01PF79
pressione mas. - pressure max.	[bar] [MPa - psi]	130 13-1.880	150 15-2.180	200 20-2.900	160 16-2.300	180 18-2.600	200 20-2.900	200 20-2.900
portata mas. - flow rate max.	[lt/h]	600	900	900	900	1.080	900	1.200
pompa - pump		IP E2	IP 2	IP E2	IP 47	IP 47	IP 47	IP 47
sistema di arresto - stop system		TSD	TSD	TSD	ACDS	ACDS	ACDS	ACDS
rotazione pompa - speed pump	[rpm]	1.450	1.450	1.450	1.450	1.450	1.450	1.450
potenza assorbita - max. absorbed power	[Kw]	3	4,7	6,5	5	7,2	7,2	8,4
alimentazione - supply voltage	[V - ph - Hz]	230-1-50	400-3-50	400-3-50	400-3-50	400-3-50	400-3-50	400-3-50
massima temp. aliment. - max. inlet temp.	[°C]	40	40	40	40	40	40	40