



# DUSTY 650 & 850 ET - STH

---



SPAZZATRICI MOTORIZZATE CON FILTRO A PANNELLO  
MOTORISED VACUUM SWEEPERS WITH PANEL FILTER

## DUSTY ET, STH - SPAZZATRICI MOTORIZZATE CON FILTRO A PANNELLO

- Realizzate in versione elettrica con trazione (ET), a scoppio con trazione (STH) con motorizzazione Honda
  - Il modello 650 ET è dotato di tre motori, uno per utenza (aspirazione, spazzole, trazione)
  - La versione STH dispone di un unico motore di potenza elevata che, con opportuni rinvii meccanici, aziona le varie utenze
  - Trazione controllata dall'operatore mediante una leva posta sul maniglione di guida
  - Ruote e maniglia di trasporto del cassetto rifiuti
  - Cofanatura in ABS con vano di ispezione e paraurti frontale
  - Ruota pivotante anteriore con freno di stazionamento
  - Sistema alzaflap per la raccolta di rifiuti ingombranti
  - Sistema di filtrazione con pannello speciale in carta resinata
  - Scuotifiltro a sbattimento manuale
  - Spazzole centrale e laterale in polipropilene
  - Spazzole centrale regolabile per adattare la macchina al tipo di pavimento da pulire.
  - Pannello di controllo con chiave di accensione e indicatore elettronico dello stato di carica della batteria (ET)
  - Le versioni a batteria hanno un'autonomia di lavoro variabile da min. 2,2/3 ore per mod. 650 ET a 3/3,5 ore per modello 850 ET (con batterie consigliate in pieno stato di carica)
- Available in electric models with traction (ET), combustion engine models powered by Honda with traction (STH)
  - The 650 ET model has 3 independent motors for: vacuum, brushes, traction
  - The STH model has one high power motor that sets in motion all functions through specific mechanical transfers
  - Traction control on steering handle
  - Waste hopper equipped with wheels and handle for easy transport
  - ABS cover with inspection space and front bumper
  - Front swivel caster with parking brake
  - Flap lifting mechanism for waste pickup
  - Convenient manual filter shaker
  - Special filtration system with resin bonded paper filter panel
  - Central and side brushes in polypropylene
  - Adjustable centre brushes to adapt the sweeper to any type of floor
  - Control panel with ignition-key and battery charge indicator for ET models
  - Battery versions have a work autonomy from 2,2/3 hours in model 650 ET to 3/3,5 hours in model 850 ET (with fully charged recommende batteries)



## ACCESSORI IN DOTAZIONE / SUPPLIED ACCESSORIES

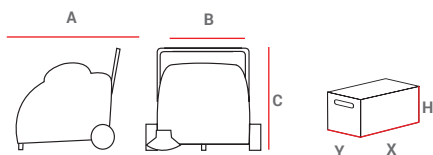
	MOD.	COD.	DESCRIZIONE - DESCRIPTION
<b>FILTRI IN CARTA RESINATA USO GENERALE (14 micron) - RESIN BONDED PAPER FILTERS FOR STANDARD USE (14 micron)</b>			
	DUSTY 650 ET - STH	BFILT00003	Pannello - Panel
	DUSTY 850 ET - STH	BFILT00002	Pannello - Panel
<b>SPAZZOLE DUREZZA MEDIA - MEDIUM HARDNESS BRUSHES</b>			
	DUSTY 650 ET - STH	BSPAZ00017	Centrale - Central
	DUSTY 850 ET - STH	BSPAZ00042	Centrale - Central
	Tutti - All	BSPAZ00014	Laterale - Side

## ACCESSORI A RICHIESTA/ ACCESSORIES ON DEMAND

BATTERIE GEL GEL BATTERIES	CARICABATTERIE UNIVERSALE ELETTRONICO UNIVERSAL ELECTRONIC BATTERY CHARGER	FILTRI RESISTENTI ALL' ACQUA LAVABILI (20 micron) WASHABLE WATERPROOF FILTERS (20 MICRON)
		
<b>Mod.</b> DUSTY 650 ET - 850 ET 12 V - 86 Ah (308x175x225 mm - 30 kg) <b>Cod.</b> 121AC142	<b>Mod.</b> DUSTY 650 ET - 850 ET <b>Cod.</b> BACCB00019	<b>Mod.</b> DUSTY 650 ET - STH <b>Cod.</b> BFILT00009
		<b>Mod.</b> DUSTY 850 ET - STH <b>Cod.</b> BFILT00010
FILTRI RESISTENTI ALL' ACQUA LAVABILI (5 micron) WASHABLE WATERPROOF FILTERS (5 micron)	SPAZZOLA CENTRALE DURA CENTRAL HARD BRUSH	SPAZZOLA LATERALE DURA SIDE HARD BRUSH
		
<b>Mod.</b> DUSTY 650 ET - STH <b>Cod.</b> BFILT00020	<b>Mod.</b> DUSTY 850 ET - STH <b>Cod.</b> BSPAZ00054	<b>Mod.</b> DUSTY 850 ET - STH <b>Cod.</b> BSPAZ00055
<b>Mod.</b> DUSTY 850 ET - STH <b>Cod.</b> BFILT00021		

# DUSTY 650 M - SPAZZATRICI MOTORIZZATE CON FILTRO A PANNELLO

## MOTORISED VACUUM SWEEPERS WITH PANEL FILTER



PESI E DIMENSIONI MACCHINA WEIGHTS AND DIMENSIONS MACHINE					IMBALLO PACKAGING			
MOD	A	B	C	Netto/Net	X	Y	H	Lordo/Gross
	[mm]	[mm]	[mm]	[kg]	[mm]	[mm]	[mm]	[kg]
DUSTY 650 ET*	1.260	740	980	67	1.140	730	940	82
DUSTY 650 STH	1.260	740	980	88	1.140	730	940	103
DUSTY 850 ET*	1.260	900	980	94	1.140	940	940	112
DUSTY 850 STH	1.260	900	980	101	1.140	940	940	119

\* Peso senza batterie - Weight without batteries

		650 ET*	650 STH	850 ET*	850 STH
codice - code		BSZUT02002	BSZUT02003	BSZUT02004	BSZUT02005
rendimento - efficiency	[m <sup>2</sup> /h]	2.500	2.500	3.500	1.500
trazione - traction		OK	OK	OK	OK
potenza motore - engine power	[W/HR]	350 W	3HP	400 W	3HP
tipo - type		-	HONDA	-	HONDA
pista pulizia - working width	[mm]	650	650	850	850
batteria - battery	[nr/V/Ah]	1/12/86	-	1/12/86	-
spazzola laterale - side brush	[nr]	1	1	1	1
capacità deposito raccolta - waste hopper	[l]	20	20	25	25
filtro - filter	[m <sup>2</sup> ]	1,7	1,7	2,9	2,9