



DUSTY 1100 ET




SPAZZATRICI UOMO A BORDO A BATTERIA
RIDE-ON BATTERY POWERED VACUUM SWEEPERS

DUSTY 1100 ET - SPAZZATRICI UOMO A BORDO A BATTERIA





- Ruote antitraccia
- Ganci di sollevamento
- Faro anteriore e predisposizione per lampeggiante su colonna
- Avanzamento, con acceleratore posto sul manubrio, a gestione elettronica
- Comandi discesa spazzole indipendenti
- Alzaflap a pedale per la raccolta di detriti ingombranti
- Cicalino segnalazione retromarcia
- Filtro a pannello in resina lavabile
- Cassetto raccolta rifiuti metallico con ruote e maniglione di guida e con esclusivo sistema di chiusura ad eccentrico a garanzia di una perfetta tenuta
- Cofano totalmente apribile per una comoda manutenzione interna
- Paraurti frontale
- Sistema di sicurezza contro avviamenti accidentali
- Scuotifiltro elettrico
- Autonomia di lavoro di oltre 3 ore
- Due freni a disco da mm 160 su ruote posteriori e azione combinata di sblocco della trazione mediante unica pressione del pedale freno
- Freno stazionamento con leva su manubrio
- Motorizzata a batteria con due motori indipendenti sulle ruote posteriori
- Trasmissione a catena
- Aspirazione, movimento spazzole e scuotifiltro con motori indipendenti
- Display per il monitoraggio dello stato di carica della batteria e segnalazione errori
- Vano batterie per 2 o 4 batterie
- Predisposizione per l'utilizzo di batteria Gel
- Non-marking wheels
- Lifting hooks
- Include front head light and are predisposed for pole-mounted flashing signal
- Drive with electronically controlled accelerator on the steering handle
- Brushes with independent lever controls
- Pedal flap lifter for waste pickup
- Buzzer signalling reverse gear
- Waterproof panel filter
- Metal waste drawer with wheels, guide handle and an exclusive eccentric closing mechanism for a perfect seal
- Flip-back cover for convenient interior maintenance
- Front bumper
- Safety switch system preventing accidental starting
- Electric filter shaking mechanism
- Working autonomy of over 3 hours
- Two 160 mm disk brakes on rear wheels and the combined action of traction release through a single push on the brake pedal
- Parking brake lever on steering handle
- Battery powered with two separate motors on the rear wheels
- Chain transmission
- Vacuum, brush motors and filter shaker with separate motors
- Charge level indicator and error signal
- Space for 2 or 4 batteries
- Compatible with gel batteries



ACCESSORI IN DOTAZIONE / SUPPLIED ACCESSORIES

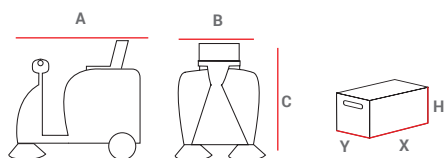
	MOD.	COD.	DESCRIZIONE - DESCRIPTION
FILTRI RESISTENTI ALL'ACQUA LAVABILI (20 micron) - WASHABLE WATERPROOF FILTERS (20 micron)			
	DUSTY 1100 ET	BFILT00010	Pannello - Panel
SPAZZOLE DUREZZA MEDIA - MEDIUM HARDNESS BRUSHES			
	DUSTY 1100 ET	BSPAZ00022	Centrale - Central
	DUSTY 1100 ET	BSPAZ00009	Laterale - Side (2pz)

ACCESSORI A RICHIESTA/ ACCESSORIES ON DEMAND

BATTERIE GEL GEL BATTERIES	CARICABATTERIE UNIVERSALE ELETTRONICO UNIVERSAL ELECTRONIC BATTERY CHARGER	FILTRI RESISTENTI ALL' ACQUA LAVABILI (5 micron) WASHABLE WATERPROOF FILTERS FOR (5 micron)
		
12 V - 140 Ah (345x170x285 mm - 37 kg) Cod. 121AC131	Cod. BACCB00019	Cod. BFILT00021
6 V - 240 Ah (242x190x275 mm - 33 kg) Cod. 121AC143		
SPAZZOLA CENTRALE DURA CENTRAL HARD BRUSH	SPAZZOLA MISTA ACCIAIO BRUSH WITH MIX OF STEEL WIRE BRISTLES	SPAZZOLA LATERALE MISTA ACCIAIO SIDE BRUSH WITH MIX OF STEEL WIRE BRISTLES
		
Cod. BSPAZ00003	Cod. BSPAZ00025	Cod. BSPAZ00028

DUSTY 1100 ET - SPAZZATRICI UOMO A BORDO A BATTERIA

RIDE-ON BATTERY MOTORIZED VACUUM SWEEPERS



PESI E DIMENSIONI MACCHINA WEIGHTS AND DIMENSIONS MACHINE				IMBALLO PACKAGING				
MOD	A	B	C	Netto/Net	X	Y	H	Lordo/Gross
	[mm]	[mm]	[mm]	[kg]	[mm]	[mm]	[mm]	[kg]
DUSTY 1100 ET*	1.400	950	1.070	160	1.450	960	1.250	189
DUSTY 1100 ET* PLUS	1.520	980	1.100	210	1.600	1060	1.260	239

* Peso senza batterie - Weight without batteries

		1100 ET*	1100 ET PLUS*
codice - code		BSZUB01007	BSZUB02007
rendimento - efficiency	[m ² /h]	5.000	5.000
trazione - traction		electronic	electronic
potenza totale - total power	[W]	1.100	1.350
pista pulizia - working width	[mm]	1.100	1.100
batteria - battery	[nr/V/Ah]	2/12/140 4/6/240	2/12/140 4/6/240
pendenza max - slope climbing capacity max	[%]	12	12
capacità deposito raccolta - waste hopper	[l]	50	50
spazzola laterale - side brush	[nr]	2	2
velocità max - max speed	[km/h]	5,2	5,2
filtro - filter	[m ²]	2,5	2,5

VERSIONE PLUS / PLUS VERSION

EQUIPAGGIATA CON SCARICO ASSISTITO / WITH ASSISTED DISCHARGE

